



ТЕРРИТОРИАЛЬНЫЙ ОРГАН
ФЕДЕРАЛЬНОЙ СЛУЖБЫ
ГОСУДАРСТВЕННОЙ СТАТИСТИКИ
ПО ВОЛГОГРАДСКОЙ ОБЛАСТИ

Производство основных видов продукции животноводства по Волгоградской области



январь-март 2023 года



ТЕРРИТОРИАЛЬНЫЙ ОРГАН
ФЕДЕРАЛЬНОЙ СЛУЖБЫ
ГОСУДАРСТВЕННОЙ СТАТИСТИКИ
ПО ВОЛГОГРАДСКОЙ ОБЛАСТИ

Производство основных видов продукции животноводства

Волгоградская область

январь-март 2023 года

- 01 ПРОИЗВОДСТВО ПРОДУКЦИИ
ЖИВОТНОВОДСТВА В ХОЗЯЙСТВАХ
ВСЕХ КАТЕГОРИЙ
- 02 ПРОИЗВОДСТВО ПРОДУКЦИИ
ЖИВОТНОВОДСТВА ПО КАТЕГОРИЯМ
ХОЗЯЙСТВ
- 03 РЕАЛИЗАЦИЯ ПРОДУКЦИИ
СЕЛЬСКОХОЗЯЙСТВЕННЫМИ
ОРГАНИЗАЦИЯМИ*



* Сельскохозяйственные организации, не относящиеся к субъектам малого предпринимательства.



ПРОИЗВОДСТВО ПРОДУКЦИИ ЖИВОТНОВОДСТВА В ХОЗЯЙСТВАХ ВСЕХ КАТЕГОРИЙ*

январь-март 2023 г.

в % к соответствующему периоду предыдущего года

Скот и птица на убой в живом весе



55,7

ТЫС. ТОНН

Молоко



91,0

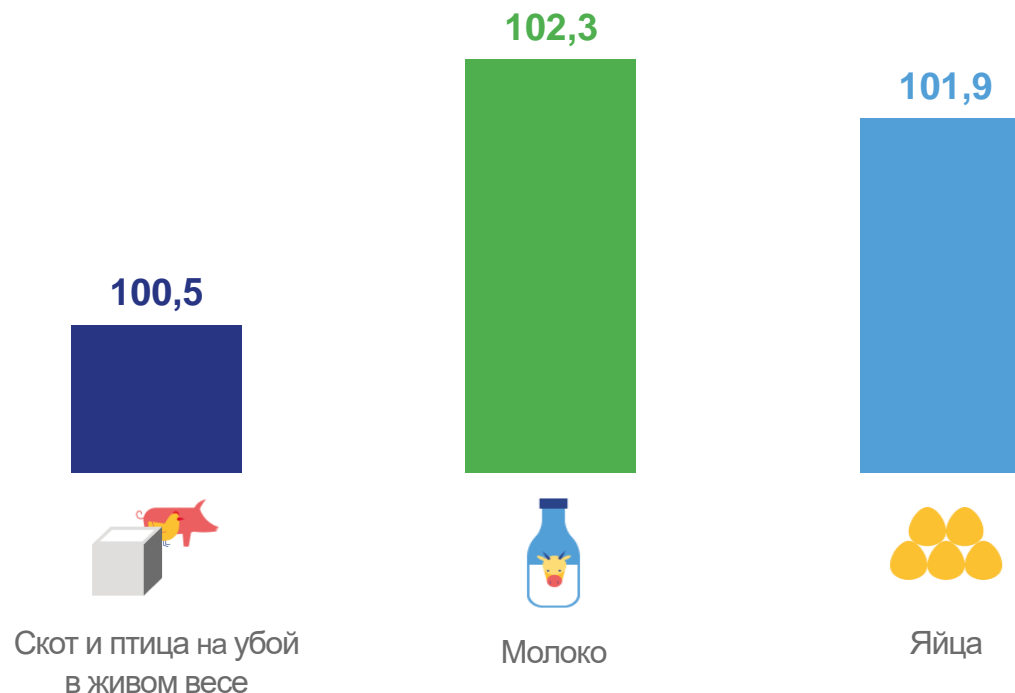
ТЫС. ТОНН

Яйца



144,8

млн штук



* Предварительные данные.



ПРОИЗВОДСТВО СКОТА И ПТИЦЫ НА УБОЙ В ЖИВОМ ВЕСЕ ПО КАТЕГОРИЯМ ХОЗЯЙСТВ*

январь-март 2023 г.

в % к итогу



Сельскохозяйственные организации

24,5

ТЫС. ТОНН



Хозяйства населения

28,5

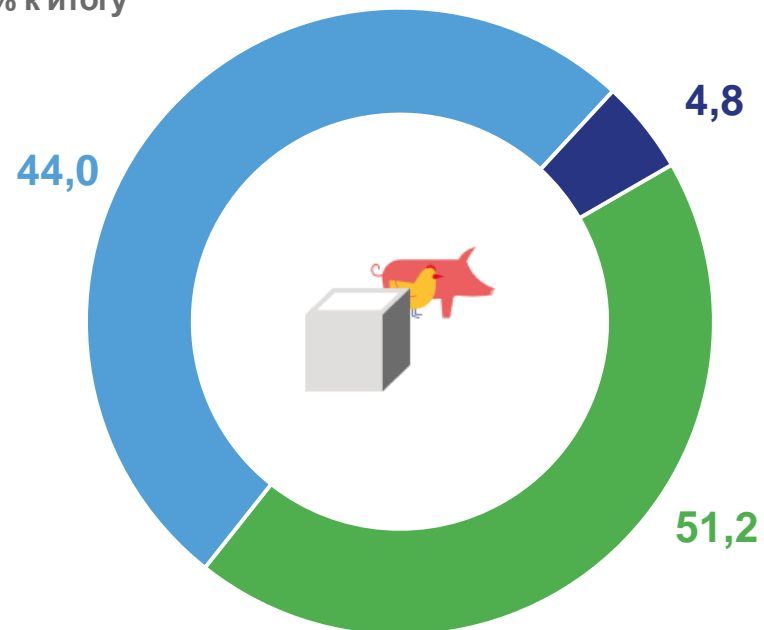
ТЫС. ТОНН



Крестьянские (фермерские) хозяйства и индивидуальные предприниматели

2,7

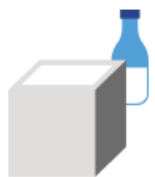
ТЫС. ТОНН



- Сельскохозяйственные организации
- Хозяйства населения
- Крестьянские (фермерские) хозяйства и индивидуальные предприниматели

* Предварительные данные.





ПРОИЗВОДСТВО МОЛОКА ПО КАТЕГОРИЯМ ХОЗЯЙСТВ*

январь-март 2023 г.



Сельскохозяйственные организации

16,0

ТЫС. ТОНН



Хозяйства населения

69,6

ТЫС. ТОНН

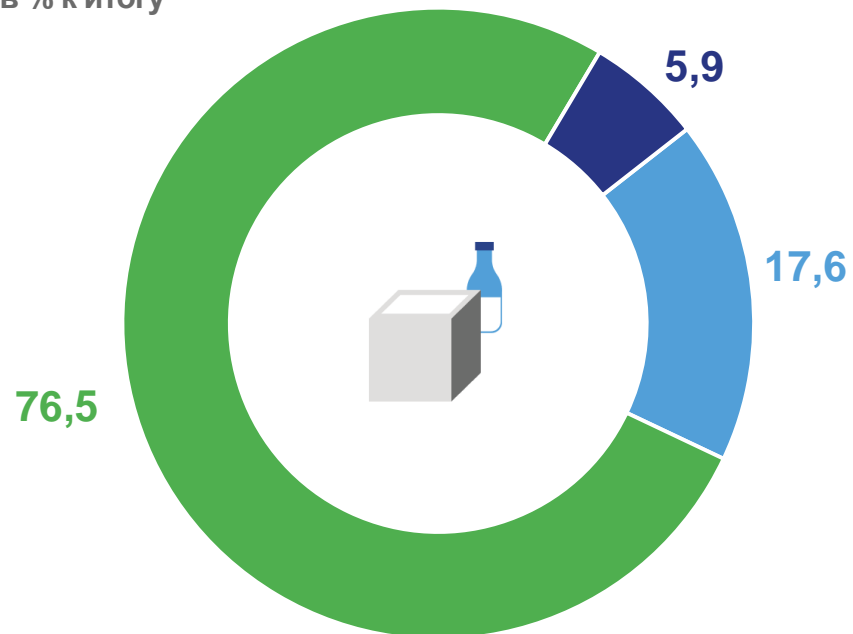


Крестьянские (фермерские) хозяйства и индивидуальные предприниматели

5,4

ТЫС. ТОНН

в % к итогу



- Сельскохозяйственные организации
- Хозяйства населения
- Крестьянские (фермерские) хозяйства и индивидуальные предприниматели

* Предварительные данные.





ПРОИЗВОДСТВО ЯИЦ ПО КАТЕГОРИЯМ ХОЗЯЙСТВ*

январь-март 2023 г.



Сельскохозяйственные организации

127,3
млн штук



Хозяйства населения

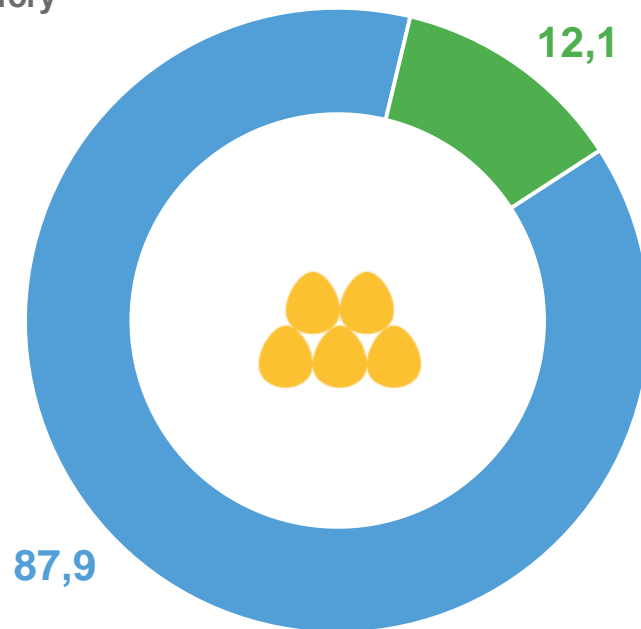
17,5
млн штук



Крестьянские (фермерские) хозяйства и индивидуальные предприниматели

0,04
млн штук

в % к итогу



- Сельскохозяйственные организации
- Хозяйства населения
- Крестьянские (фермерские) хозяйства и индивидуальные предприниматели

* Предварительные данные.





ПРОИЗВОДСТВО ПРОДУКЦИИ ЖИВОТНОВОДСТВА В СЕЛЬСКОХОЗЯЙСТВЕННЫХ ОРГАНИЗАЦИЯХ*

не относящихся к субъектам малого предпринимательства
январь-март 2023 г.



НАДОЕНО МОЛОКА
В РАСЧЕТЕ НА ОДНУ
КОРОВУ МОЛОЧНОГО
СТАДА

2 361 кг

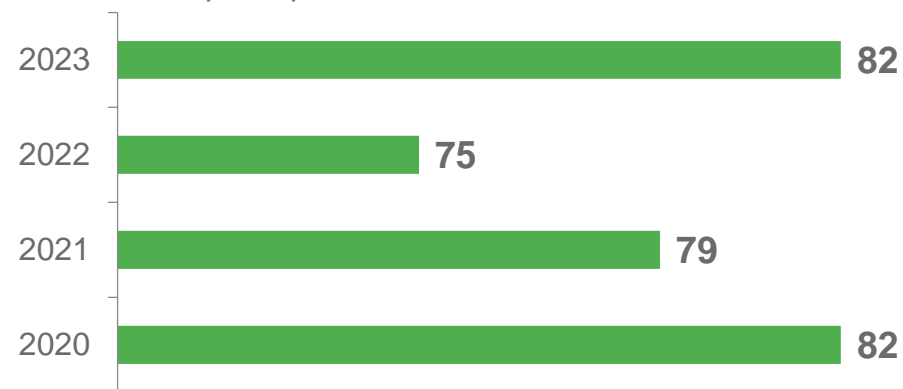
январь-март, кг



СРЕДНЯЯ
ЯЙЦЕНОСКОСТЬ
ОДНОЙ КУРИЦЫ-
НЕСУШКИ

82 шт.

январь-март, шт.



* Предварительные данные.





РЕАЛИЗАЦИЯ ПРОДУКЦИИ СОБСТВЕННОГО ПРОИЗВОДСТВА В СЕЛЬСКОХОЗЯЙСТВЕННЫХ ОРГАНИЗАЦИЯХ*

не относящихся к субъектам малого предпринимательства.

январь-март 2023 г.

в % к соответствующему периоду предыдущего года

ТЫС. ТОНН



Зерновые
и зернобобовые
культуры, всего**

368,8



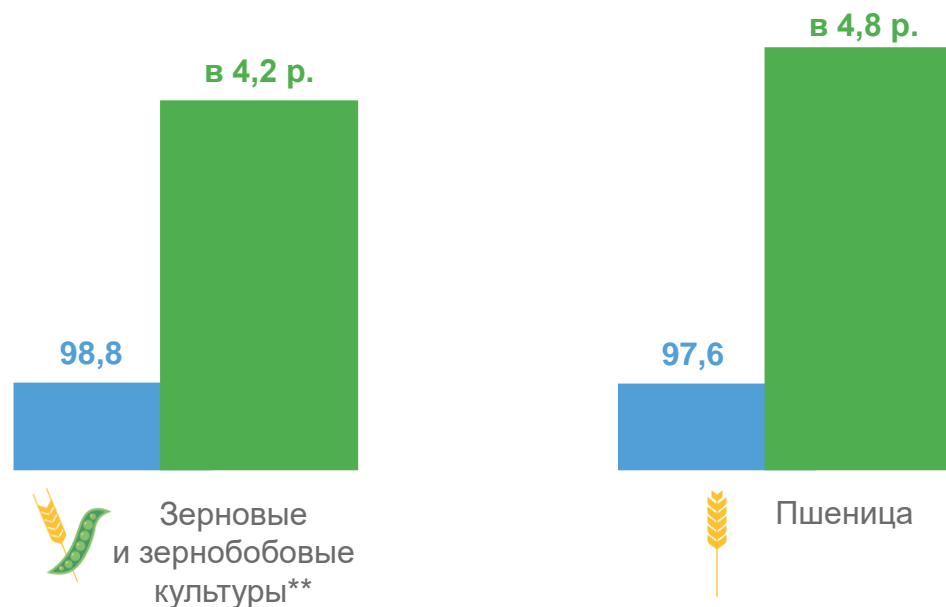
в том числе
пшеница

354,6



Зерно кукурузы

15,4



■ январь-март 2022 г.
к январю-марту 2021 г.

■ январь-март 2023 г.
к январю-марту 2022 г.

* Предварительные данные.

** Без кукурузы.



РЕАЛИЗАЦИЯ ПРОДУКЦИИ СОБСТВЕННОГО ПРОИЗВОДСТВА В СЕЛЬСКОХОЗЯЙСТВЕННЫХ ОРГАНИЗАЦИЯХ*

не относящихся к субъектам малого предпринимательства.

январь-март 2023 г.

в % к соответствующему периоду предыдущего года

Масличные культуры



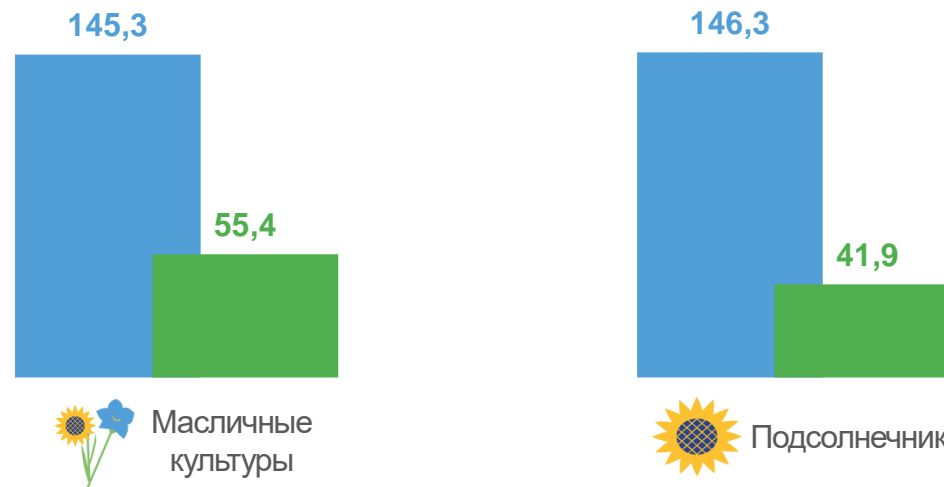
80,7

ТЫС. ТОНН

в том числе
подсолнечник



59,5



■ январь-март 2022 г.
к январю-марту 2021 г.

■ январь-март 2023 г.
к январю-марту 2022 г.

* Предварительные данные.

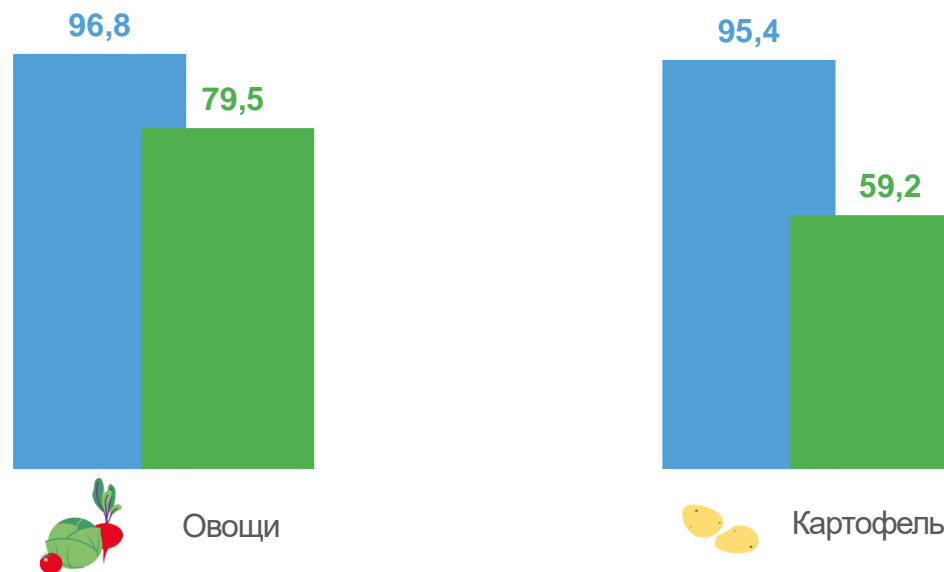



РЕАЛИЗАЦИЯ ПРОДУКЦИИ СОБСТВЕННОГО ПРОИЗВОДСТВА В СЕЛЬСКОХОЗЯЙСТВЕННЫХ ОРГАНИЗАЦИЯХ*

не относящихся к субъектам малого предпринимательства.

январь-март 2023 г.

в % к соответствующему периоду предыдущего года



■ январь-март 2022 г.
к январю-марту 2021 г.

■ январь-март 2023 г.
к январю-марту 2022 г.

* Предварительные данные.

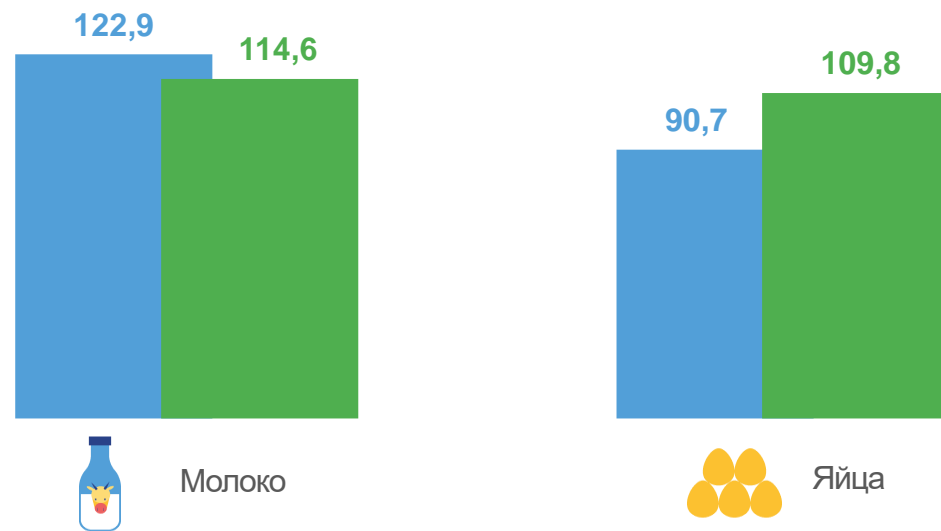


РЕАЛИЗАЦИЯ ПРОДУКЦИИ СОБСТВЕННОГО ПРОИЗВОДСТВА В СЕЛЬСКОХОЗЯЙСТВЕННЫХ ОРГАНИЗАЦИЯХ*

не относящихся к субъектам малого предпринимательства.

январь-март 2023 г.

в % к соответствующему периоду предыдущего года



■ январь-март 2022 г.
к январю-марту 2021 г.

■ январь-март 2023 г.
к январю-марту 2022 г.



* Предварительные данные.



РЕАЛИЗАЦИЯ ПРОДУКЦИИ СОБСТВЕННОГО ПРОИЗВОДСТВА В СЕЛЬСКОХОЗЯЙСТВЕННЫХ ОРГАНИЗАЦИЯХ*

не относящихся к субъектам малого предпринимательства.

январь-март 2023 г.



Скот и птица в живом весе

21,4

ТЫС. ТОНН

99,98%

январь-март 2023 г.
к январю-марту 2022 г.

В ТОМ ЧИСЛЕ:



Крупный рогатый
скот

0,5

ТЫС. ТОНН



Овцы и козы

0,01

ТЫС. ТОНН



Свиньи

7,3

ТЫС. ТОНН



Птица

13,6

ТЫС. ТОНН